

Välkomna!

Inspiration & erfarenhetsutbyte

OBS!
Vi kommer INTE spela
in detta
webbinarium.
Så ställ gärna frågor
under tiden.



Presentation

Linda Nevrén

Eleonore Höglund



Inspiration

- ✓ Rapportering – Årsmöte
- ✓ Rapportering – Styrelsemöte
- ✓ Resultaträkning - Enhet-/kostnadsställe – Styrelsemöte
- ✓ Behörighet Enhetschef – Budgetering & Prognos
- ✓ Medlemskalkylering/Intäkt per spelad runda - Lönsamhet

Ställ gärna frågor
via chatten &/eller
räck upp handen.

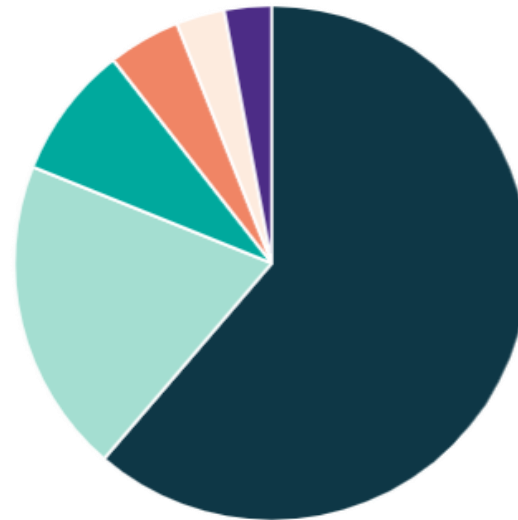


Rapportering Årsmöte

- ✓ Rapportverktyget
- ✓ Ladda ner/kopiera diagram
- ✓ Skärmbild från tabeller

Visualisera den ekonomiska rapporteringen!

Rörelsens intäkter	Utfall 2024 Januari-September
Medlemsintäkter	5 765 848
Greenfeintäkter	1 861 983
Marknadsintäkter	427 600
Drivingrange	786 206
Övriga intäkter	279 153
Hysesintäkter (Golfbil, vagn, mm)	286 117
Eliminering/koncerntransaktioner	0
Totala intäkter	9 406 907



Medlemsintäkter: 61%, 5 765 848
Greenfeintäkter: 20%, 1 861 983
Drivingrange: 8%, 786 206
Marknadsintäkter: 5%, 427 600
Hysesintäkter (Golfbil, vagn, mm): 3%, 286 117
Övriga intäkter: 3%, 279 153

Medlemsstatistik September 2024



Totalt antal medlemmar



↓ -44 st / -2%

Jämfört med September 2023

↓ -27 st / -1%

Jämfört med budget 2024

Antal medlemmar per medlemsgrupp

		Jämfört med Sep 2023
Premium	967 st	↓ -23 st / -2%
Greenfeemedlem	378 st	↑ +17 st / +4%
Passiva	155 st	↓ -4 st / -2%
Dubbelmedlem	71 st	↓ -7 st / -8%
Gröna kort medlem	69 st	↓ -6 st / -8%
Lågsäsongmedlem	61 st	↑ +2 st / +3%
Vardagsmedlem	61 st	↓ -19 st / -23%
Övriga	15 st	↓ -4 st / -21%

Medlemsintäkter September 2024



Medlemsintäkter

Utfall jan - sep mot
ackumulerad budget 2024



↑ +1% / + 80 765 kr
Jämfört med 2023

↑ +6% / + 390 617 kr
Jämfört med 2022

↑ +8% / + 522 567 kr
Jämfört med 2021

Prognos mot 2024 års budget



Spelstatistik t.o.m. September 2024



Totalt antal ronder

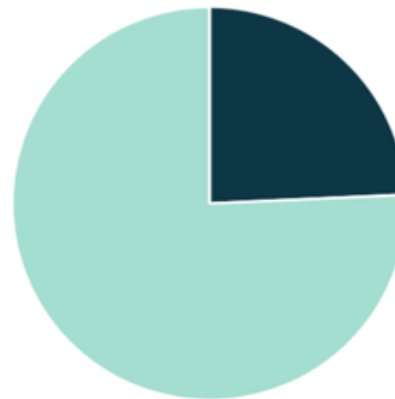


↓ -1% / -242 ronder
Jämfört med 2023

↓ -8% / -1 951 ronder
Jämfört med 2022

↓ -10% / -2 602 ronder
Jämfört med 2021

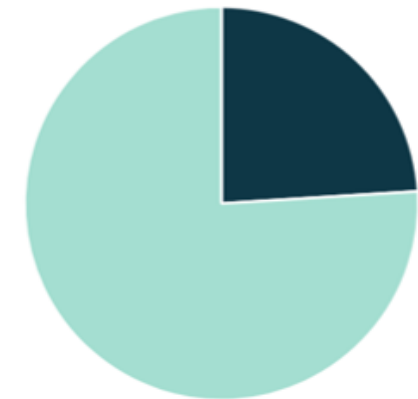
Ronder fördelning medlem / gäst



2024

■ Gäst
24%, 5 668 ronder

■ Medlem
76%, 17 670 ronder



2023

■ Gäst
24%, 5 663 ronder

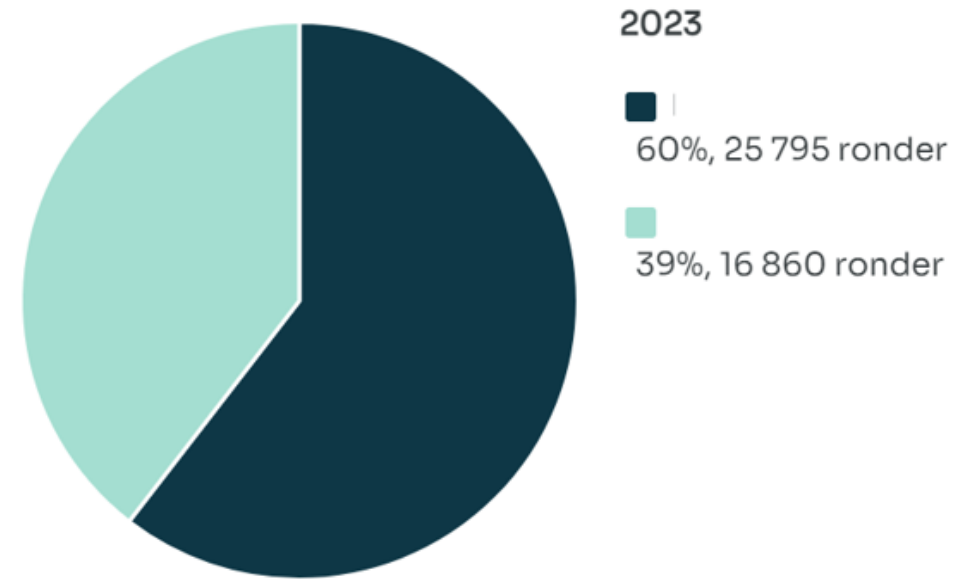
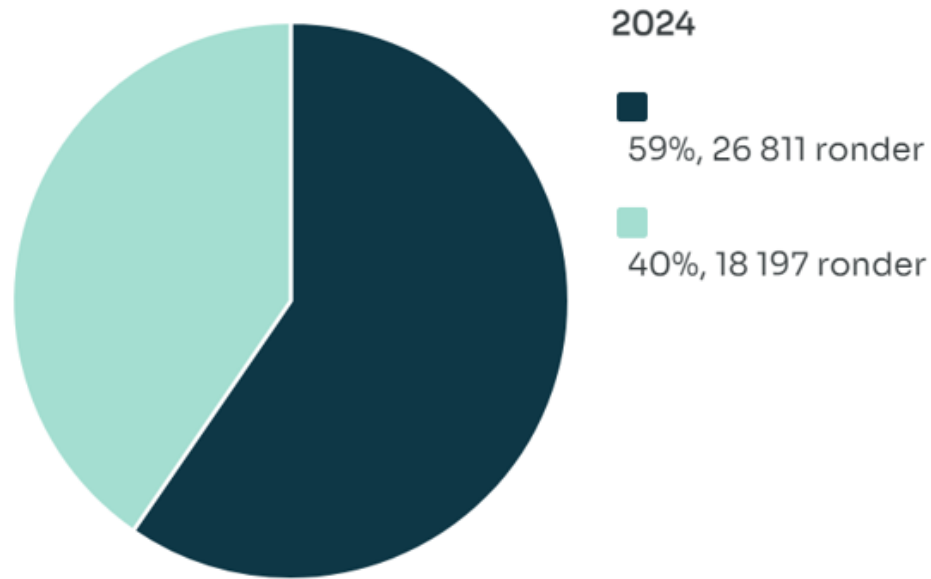
■ Medlem
76%, 17 917 ronder

Spelstatistik t.o.m. September 2024

Om man har flera banor



Ronder fördelning bana

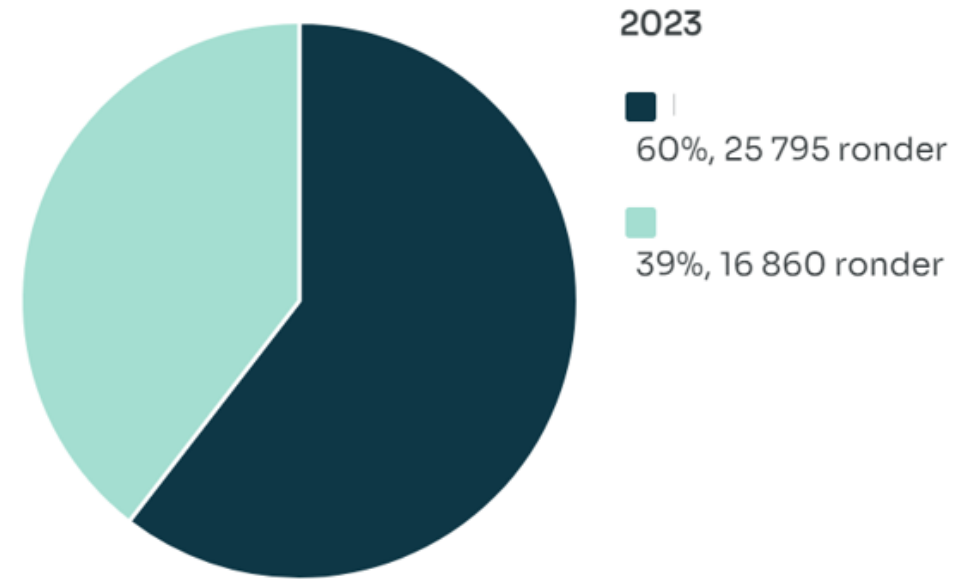
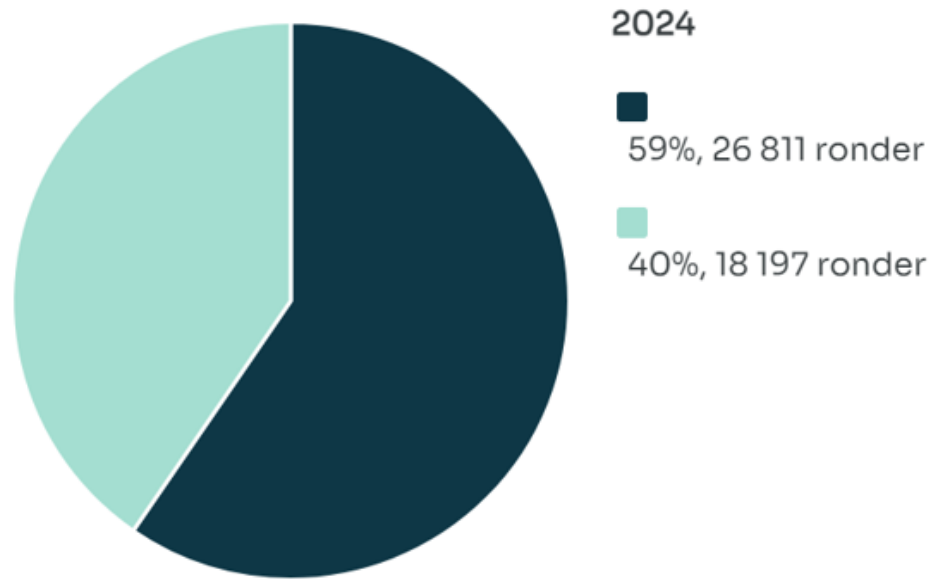


Spelstatistik t.o.m. September 2024

Om man har flera banor



Ronder fördelning bana

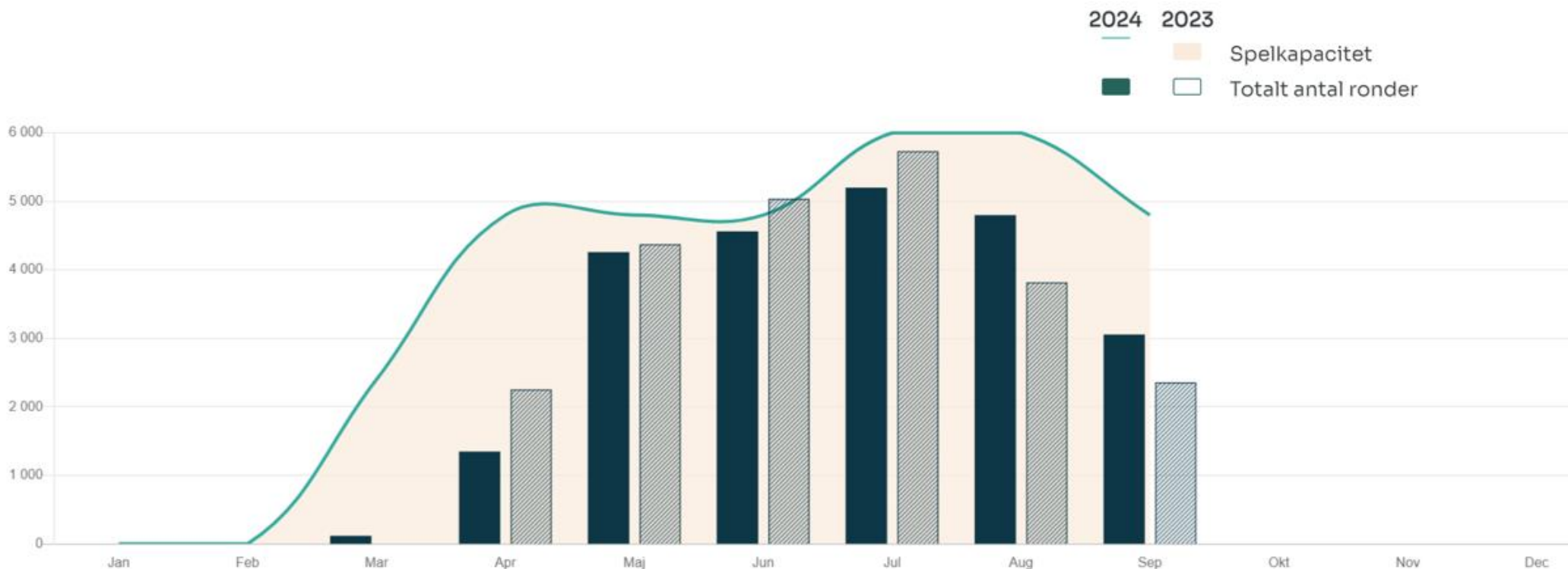


Spelstatistik t.o.m. September 2024

Går att få per bana om man vill



Ronder per månad




Totalt antal ronder 2024 23 338

↑ -242st / -1% Jämfört med 2023

Utkast Budget 2025



 Rörelsens intäkter	Budget 2025 Januari-December	Prognos 2024 Januari-December	Budget 2024 Januari-December	Utfall 2023 Januari-December	^
Medlemsintäkter	7 444 100	7 604 350	7 370 000	7 254 217	∨
Greenfeeintäkter	1 772 300	1 990 718	1 754 000	1 750 275	∨
Marknadsintäkter	565 900	417 600	560 000	440 625	∨
Kommittéintäkter	357 000	244 360	355 000	258 925	∨
Drivingrange	722 100	805 742	714 000	821 406	∨
Övriga intäkter	245 900	683 005	242 300	425 135	∨
Junior & Elit	310 000	508 479	310 000	333 868	∨
Hysesintäkter (Golfbil, vagn, m...)	488 200	440 136	481 500	366 715	∨
Totala intäkter	11 905 500	12 694 389	11 786 800	11 651 168	∨

Utkast Budget 2025



 Rörelsens kostnader	Budget 2025 Januari-December	Prognos 2024 Januari-December	Budget 2024 Januari-December	Utfall 2023 Januari-December	^
Lön och personalkostnader	-4 635 400	-4 407 801	-4 635 400	-4 719 477	∨
Fastighetskostnader	-589 900	-787 409	-589 900	-658 233	∨
Bankkostnader	-1 062 200	-880 897	-1 062 200	-856 005	∨
Maskinkostnader	-404 600	-457 824	-404 600	-600 698	∨
Leasingkostnader	-1 071 600	-1 263 912	-1 071 600	-873 166	∨
Administrationskostnader	-539 300	-659 120	-539 300	-729 951	∨
Marknadsföringskostnader	-234 500	-134 934	-234 500	-167 548	∨
Kommittékostnader	-494 300	-472 152	-494 300	-512 197	∨
Förbundskostnader	-376 400	-494 228	-376 400	-378 052	∨
Övriga kostnader	-327 900	-462 360	-327 900	-141 218	∨
Förbättringar	-400 000	-913 238	-400 000	-84 305	∨
Junior & Elit	-665 000	-733 517	-665 000	-654 218	∨
Totala kostnader	-10 801 100	-11 667 393	-10 801 100	-10 375 067	∨

Utkast Budget 2025



Avskrivningar	Budget 2025 Januari-December	Prognos 2024 Januari-December	Budget 2024 Januari-December	Utfall 2023 Januari-December
Summa avskrivningar	-521 800	-522 473	-521 800	-491 928

Finansiella kostnader	Budget 2025 Januari-December	Prognos 2024 Januari-December	Budget 2024 Januari-December	Utfall 2023 Januari-December
Räntekostnader/finansiella ko...	-470 000	-437 607	-470 000	-357 394

Bokslutsdispositioner och...	Budget 2025 Januari-December	Prognos 2024 Januari-December	Budget 2024 Januari-December	Utfall 2023 Januari-December
Bokslutsdispositioner	0	0	0	-128 985
Skatt	0	0	0	-35 990

Beräknat resultat	307 100	263 716	174 700	391 553
-------------------	---------	---------	---------	---------

Resultatrapport

- ✓ Möjlighet använda olika moduler till en rapport.
- ✓ Tex. Resultatrapport/Totala verksamheten för intäkter och Resultatrapport Enhet/kostnadsställen för kostnader.

INTÄKTER
Resultatrapport
Intäktsgupper

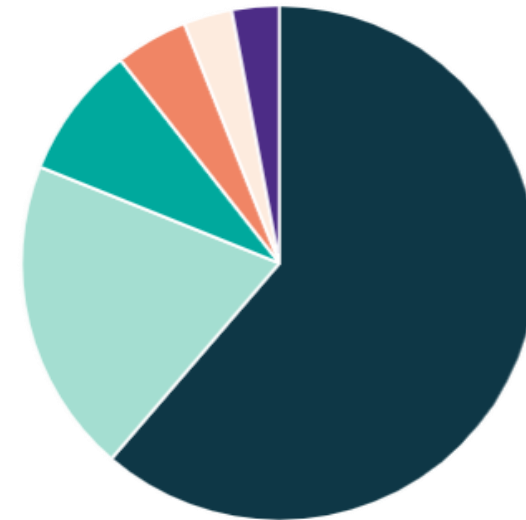
TOTALA VERKSAMHETEN
Medlemsintäkter
Greenfeeintäkter
Marknadsintäkter
Restaurangintäkter
Tävlingsintäkter
Träningsintäkter
Range-Padel-Golfbilsintäkter
Hysesintäkter
Övriga intäkter
Vinst avyttring mask & inventarier
Totala intäkter

KOSTNADER
Resultatrapport
enhet/kostnadsställe

Banorna
Admin - Information x)
Restaurangverksamhet
Marknad
Träningsverksamhet
Tävlingsverksamhet
Fastigheter
Range-Padel-Golfbil
Totala kostnader

Forst. Resultatrapport


- ✓ Presentera ekonomin interaktivt på Styrelsemöten.
- ✓ Redovisning av resultat, budget, prognos på externa möten (tex. bank).



Medlemsintäkter: 61%, 5 765 848
Greenfeeintäkter: 20%, 1 861 983
Drivingrange: 8%, 786 206
Marknadsintäkter: 5%, 427 600
Hyresintäkter (Golfbil, vagn, mm): 3%, 286 117
Övriga intäkter: 3%, 279 153

Resultatrapport ackumulerat t.o.m. Sep 2024



 Rörelsens intäkter	Utfall 2024 Januari-September	Budget 2024 Januari-September	Utfall 2023 Januari-September	Prognos 2024 Januari-December	Budget 2024 Januari-December	Utfall 2023 Januari-December
Medlemsintäkter	7 336 350	7 370 000	7 249 783	7 604 350	7 370 000	7 254 217
Greenfeeintäkter	1 562 218	1 545 500	1 588 779	1 990 718	1 754 000	1 750 275
Marknadsintäkter	417 600	560 000	440 625	417 600	560 000	440 625
Kommittéintäkter	209 360	347 500	192 345	244 360	355 000	258 925
Drivingrange	657 842	642 600	751 448	805 742	714 000	821 406
Övriga intäkter	315 505	189 200	296 030	683 005	242 300	425 135
Junior & Elit	480 979	289 500	354 018	508 479	310 000	333 868
Hysesintäkter (Golfbil, vagn, mm)	315 536	408 200	330 862	440 136	481 500	366 715
Totala intäkter	11 295 389	11 352 500	11 203 890	12 694 389	11 786 800	11 651 168

Resultatrapport ackumulerat t.o.m. Sep 2024



 Rörelsens kostnader	Utfall 2024 Januari-September	Budget 2024 Januari-September	Utfall 2023 Januari-September	Prognos 2024 Januari-December	Budget 2024 Januari-December	Utfall 2023 Januari-December	^
Lön och personalkostnader	-2 936 332	-3 575 960	-3 626 504	-4 407 801	-4 635 400	-4 719 477	∨
Fastighetskostnader	-598 709	-483 100	-490 683	-787 409	-589 900	-658 233	∨
Bankkostnader	-603 397	-989 000	-611 381	-880 897	-1 062 200	-856 005	∨
Maskinkostnader	-347 524	-338 000	-457 350	-457 824	-404 600	-600 698	∨
Leasingkostnader	-806 712	-803 700	-685 551	-1 263 912	-1 071 600	-873 166	∨
Administrationskostnader	-474 724	-449 853	-573 041	-659 120	-539 300	-729 951	∨
Marknadsföringskostnader	-77 034	-207 950	-121 285	-134 934	-234 500	-167 548	∨
Kommittékostnader	-305 552	-331 400	-309 328	-472 152	-494 300	-512 197	∨
Förbundskostnader	-303 428	-326 400	-378 052	-494 228	-376 400	-378 052	∨
Övriga kostnader	-30 660	-107 500	-22 743	-462 360	-327 900	-141 218	∨
Förbättringar	-213 238	-400 000	-83 285	-913 238	-400 000	-84 305	∨
Junior & Elit	-469 517	-534 500	-583 212	-733 517	-665 000	-654 218	∨
Totala kostnader	-7 166 828	-8 547 363	-7 942 416	-11 667 393	-10 801 100	-10 375 067	∨

Resultatrapport ackumulerat t.o.m. Sep 2024



Avskrivningar	Utfall 2024 Januari-September	Budget 2024 Januari-September	Utfall 2023 Januari-September	Prognos 2024 Januari-December	Budget 2024 Januari-December	Utfall 2023 Januari-December
Summa avskrivningar	-349 209	-392 102	-369 109	-522 473	-521 800	-491 928

Finansiella kostnader	Utfall 2024 Januari-September	Budget 2024 Januari-September	Utfall 2023 Januari-September	Prognos 2024 Januari-December	Budget 2024 Januari-December	Utfall 2023 Januari-December
Räntekostnader/finansiella kost...	-280 807	-352 400	-233 939	-437 607	-470 000	-357 394

Bokslutsdispositioner och ...	Utfall 2024 Januari-September	Budget 2024 Januari-September	Utfall 2023 Januari-September	Prognos 2024 Januari-December	Budget 2024 Januari-December	Utfall 2023 Januari-December
Bokslutsdispositioner	0	0	0	0	0	-128 985
Skatt	0	0	0	0	0	-35 990

Beräknat resultat	3 498 545	2 060 635	2 658 426	66 916	-6 100	261 803
-------------------	-----------	-----------	-----------	--------	--------	---------

Behörighet – Enhetschef

- ✓ Möjlighet ge behörighet för Enhetschef, tex. Greenkeeper, Restaurangchef, Kommittéordförande mfl.
- ✓ Obegränsat antal användare.
- ✓ Enhetschefer kan göra sin egen budget och arbeta med prognos.

User information

First name*

Ban

Last name*

chef

Choose role for BusinessBoard

Områdeschef

Club name

Business Board GK - Demo

Email*

banchef@sportboss.se

Active



Active until

åååå-mm-dd

Golf Drift AB

- Företagsgolf
- Marknadsföringskostn
- Övriga kostnader
- Överf till Tävlingsk
- Bandrift
- Bankommitté
- Fastighetskostnader
- Förbättring tees
- Greenfee/Företagsgolf
- Greenfee kortshäl
- Administration
- Köket
- Maskinkostnader
- Medlemsintäkter
- Min golf
- Överf till Juniorkom
- Överf. till Tgk övr.
- Restaurangverksamhet
- Marknadsintäkter
- Upplag för banan

Golfklubb

- 9.5 Kaffestugan
- Arrenden
- Bandrift klubben
- Banförbättringar
- Baninvest.
- Bankommitté
- Bunkrar
- Damkommitté
- Driving rangen
- Elitverksamhet
- Fastighetskommittén
- Förbättring tees

- Business Board ^
- Enhet/kostnadsställe ^
- Golf Drift AB ^
- Bandrift
- Bankkommitté
- Fastighetskostnader
- Förbättring tees
- Golfklubb ^
- Bandrift klubben
- Banförbättringar
- Baninvest
- Bankkommitté
- Bunkrar
- Driving rangen
- Fastighetskommittén
- Förbättring tees
- Budget enhet/kostnadsställe v
- Data v

Fastighetskommittén

Här visas resultatet för en enhet/kostnadsställe. Genom att klicka på raderna så visas underrubriker i olika steg där resultat visas per månad, bolag och konto.

Data senast uppdaterad ^
Dataperiod ^

Golf Drift AB: 22 okt 2024, 14:08	Jan/2018-sep/2024
Golfklubb: 21 okt 2024, 11:47	Jan/2018-sep/2024
18-hålsbanan: 21 okt 2024, 11:43	Mars/2019-sep/2024
Golf Drift AB: 22 okt 2024, 14:08	Jan/2018-sep/2024

	Utfall 2024	Budget 2024	Utfall 2023	Prognos 2024	Utfall 2023
	Januari-September	Januari-September	Januari-September	Januari-December	Januari-December
Inställningar för tabeller					
Enhetens intäkter					^
	Januari-September	Januari-September	Januari-September	Januari-December	Januari-December
Enhetens kostnader					^
	Januari-September	Januari-September	Januari-September	Januari-December	Januari-December
Kommittékostnader	-9 505	-19 000	-12 245	-9 505	-23 496 v
Totala kostnader	-9 505	-19 000	-12 245	-9 505	-23 496 v
Beräknat resultat	-9 505	-19 000	-12 245	-9 505	-23 496 ^

- Business Board ^
 - Enhet/kostnadsställe ^
 - Golf Drift AB v
 - Golfklubb v
 - Budget enhet/kostnadsställe ^
 - Golf Drift AB v
 - Golfklubb ^
 - Förbättring tees
 - Bankkommitté
 - Fastighetskommittén
 - Banföbättringar
 - Bandrift klubben
-
- Data v

Fastighetskommittén

Här visas budget för en enhet/kostnadsställe. Genom att klicka på raderna visas underrubriker i olika steg där budget visas per månad, bolag och konto.

Enhetens intäkter	Budget 2025	Prognos 2024	Budget 2024	Utfall 2024
	Januari-December	Januari-December	Januari-December	Januari-December

Enhetens kostnader	Budget 2025	Prognos 2024	Budget 2024	Utfall 2024
	Januari-December	Januari-December	Januari-December	Januari-December

Kommittékostnader	Budget 2025	Prognos 2024	Budget 2024	Utfall 2024
	-19 000	-19 010	-19 000	-23 490
Februari	-1 000	0	-1 000	0
Mars	-4 000	0	-4 000	-3 440
April	0	-4 240	0	230
Maj	-4 000	-2 730	-4 000	-890
Juni	-4 000	-2 490	-4 000	-1 320
Juli	-3 000	-2 970	-3 000	0
Augusti	-3 000	-3 190	-3 000	-3 440
September	0	-3 390	0	-3 150
Oktober	0	0	0	-1 620
November	0	0	0	-2 360


- Business Board ^
- Enhet/kostnadsställe ^
 - Golf Drift AB v
 - Golfklubb v
- Budget enhet/kostnadsställe v
- Data ^
 - Budget** ^
 - Golf Drift AB
 - Golfklubb
- Prognos v

Golf Drift AB


Skapa budget

Visa

Golf AB worst case		2023	Publicerad	v
Budget 2024		2024	Publicerad	v
Budget Ny 2025		2025	Fastställd	^
	Senast ändrad	Av	Beräknat resultat	
Bankkommitté	2024-09-09	Eleonore Höglund	0	>
Bandrift	2024-09-09	Eleonore Höglund	0	>
Fastighetskostnader	2024-09-09	Eleonore Höglund	0	>
Summa för enhet/kostnadsställen			0	
Total			0	

-  Business Board ^
- Enhet/kostnadsställe v
- Budget enhet/kostnadsställe v
- Data ^
- Budget ^
- Golf Drift AB
- Golfklubb
- Prognos ^
- Golf Drift AB
- Golfklubb


Prognos för 2024 ^

Lägg till alla enheter/kostnadsställen i prognos 

	Senast ändrad	Av	
Bandrift	2024-10-29	Banchef Head greenkeeper	>
Fastighetskostnader	2024-10-29	Banchef Head greenkeeper	>
Summa för enhet/kostnadsställen			
Total			

Medlemskalkylering – lönsamhet

- ✓ Intäkt per spelad rond per medlemsgrupp.
- ✓ Se över olika medlemskaps lönsamhet.
- ✓ Medlemsintäkt per spelad rond i förhållande till snittgreenfee.



OBS!
Ta ett skärmbild efter nästa import
den 6 oktober och
spara!

Medlemsstatistik September 2024



Totalt antal medlemmar



Fördelning Junior/ Senior



Junior
Senior

Junior 13%

+ 32 / 16%
Jämfört med
2023

Senior 87%

0 / 0%
Jämfört med
2023

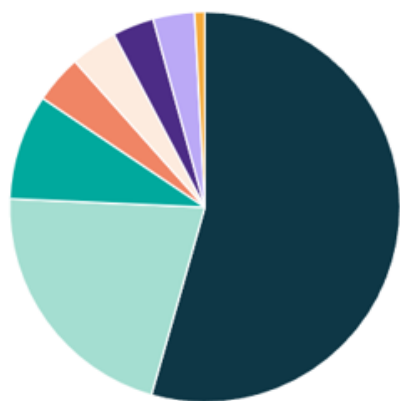
↓ -27 / -1%
Jämfört med budget 2024

↑ 0 / 0%
Jämfört med aug 2024

↓ -44 / -2%
Jämfört med sep 2023

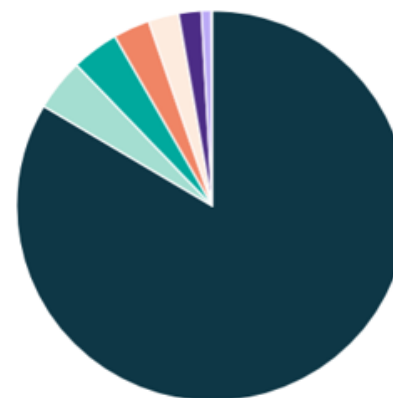
Medlemskalkylen - Medlemsgrupper

Medlemsgrupper fördelning



- Premium, 54%, 967
- Greenfeemedlem, 21%, 378
- Passiva, 9%, 155
- Dubbelmedlem, 4%, 71
- Gröna Kort Medlem, 4%, 69
- Vardagsmedlem, 3%, 61
- Lågsäsongmedlem, 3%, 61
- Övriga, 1%, 15

Spelade ronder fördelning



- Premium, 84%, 14 730
- Dubbelmedlem, 4%, 759
- Vardagsmedlem, 4%, 688
- Greenfeemedlem, 3%, 531
- Gröna Kort Medlem, 3%, 442
- Lågsäsongmedlem, 2%, 332
- Övriga, 1%, 142
- Passiva, 0%, 14

Medlemsstatistik September 2024



Medlemsgrupp	2024 Antal	2024 Intäkt	2024 Budget	2024 Spelade rundor	2024 Snittintäkt/runda	2023 Antal	2023 Spelade rundor	
Premium	967	5 434 318	5 308 245	14 730	368	930	15 193	▼
Gröna kort medlem	69	293 181	148 715	442	663	1	579	▼
Dubbelmedlem	71	385 388	407 100	759	507	70	860	▼
Vardagsmedlem	61	365 634	479 520	688	531	61	797	▼
Lågsäsongmedlem	61	285 114	327 180	332	858	60	346	▼
Greenfeemedlem	378	785 862	769 230	531	1 479	377	438	▼
Passiva	155	139 500	135 000	14	9 964	173	8	▼
Övriga	15	9 000	12 600	142	63	73	192	▼
Rabatt		0	-150 000					
Total	1 777	7 697 997	7 437 590	17 638	436	1 745	18 413	▼

Nyhet - Balansräkning

Ingår i Professional



Business Board GK - Demo
Linda Nevrén

Klubbar

- Business Board ^
- Dashboard
- Rapportverktyg
- Spelkalkylering
- Resultatrapport v
- Enhet/kostnadsställe v
- Balansrapport ^
 - Totala verksamheten
 - Golf Drift AB
 - Golfklubb
- Greenfeesimulering
- Medlemskalkylering v
- Budget verksamhet v
- Budget enhet/kostnadsställe v
- Data v
- Inställningar

Balansrapport

Hantera grupper

Kopiera all tabelldata

Anläggningstillgångar	Utgående balans 2024 Jan - Apr	Utgående balans 2023 Jan - Dec
▼ Immateriella anläggningstillgångar	8	0
▲ Materiella anläggningstillgångar	28 093 637	28 418 067
▲ Golf Drift AB	130 333	351 567
▼ 1210 Maskiner och andra tekn anlägg	358 798	551 714
▼ 1219 Avskrivning anläggningar	-329 065	-310 998
▼ 1220 Inventarier	888 549	888 549
▲ 1229 Ack avskr. invent och verktyg	-787 949	-777 698
Ingående balans	-777 884	-737 792
Januari	-3 355	-2 414

Data senast uppdaterad ^

Dataperiod ^

Golf Drift AB: 26 apr 2024, 09:35

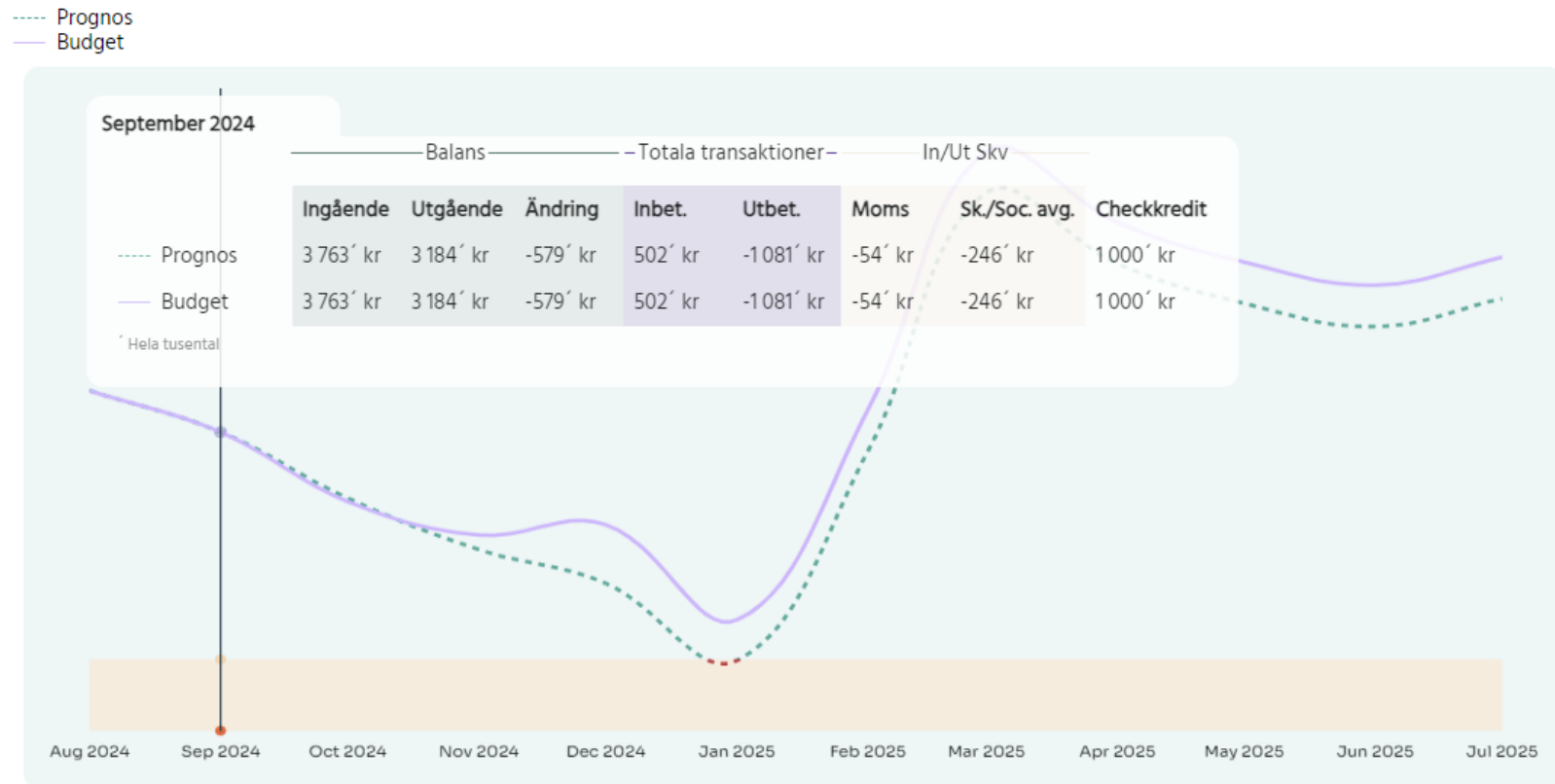
Jan/2023-apr/2024

Golfklubb: 26 apr 2024, 09:33


Jan/2023-apr/2024

Nyhet - Likviditetsprognos

Ingår i Professional



<p>Freemium</p> <p>Gratis testversion av Business Board 30 dagar</p> <p>- - -</p> <p>Pris: 0 kr/mån</p> <p>Läs mer ↗</p>	<p>Basic</p> <p>Samlad redovisning Enheter/Kostnadställen Spelkalkyl Greenfeesimulering Integration (SIE-filer) Business Board Academy</p> <p>Pris: 1 995 kr/mån</p> <p>Läs mer ↗</p>	<p>Premium</p> <p>Basic-moduler Prognos- & Resultatbudget Medlemskalkyl Integration (SIE & API) Rapportverktyg Business Board Academy</p> <p>Pris: 2 895 kr/mån</p> <p>Läs mer ↗</p>	<p>Premium Plus</p> <p>Premium moduler Prognos- & Budgetkalkyl Business Board Academy</p> <p>- - -</p> <p>Pris: 3 295 kr/månad</p> <p>Läs mer ↗</p>
<p>Professional</p> <p>Premium Plus moduler Balansräkning Likviditetsplan Business Board Academy</p> <p>- -</p> <p>Pris: 4 095 kr/månad</p> <p>Läs mer ↗</p>	<p>Professional Plus</p> <p>Professional moduler Investeringskalkyl Finansiella Nyckeltal Business Board Academy</p> <p>- -</p> <p>Pris: Enl. offert</p> <p>Läs mer ↗</p>	<p>Economic</p> <p>Samlad redovisning Resultatenheter Prognos- & Resultatbudget Integration (SIE & API) Business Board Academy</p> <p>-</p> <p>Pris: 995 kr/mån</p> <p>Läs mer ↗</p>	<p>Economic Plus</p> <p>Economic moduler Rapportverktyg Prognos- & Budgetkalkyl Balansräkning Likviditetsprognos Business Board Academy</p> <p>Pris: 1 995 kr/månad</p> <p>Läs mer ↗</p>

A group of business professionals in a meeting. A woman in a grey blazer is pointing at a tablet held by another person. There are coffee cups and other devices visible. The text 'Vad ser ni för behov i framtiden i Business Board?' is overlaid in white.

Vad ser ni för behov i framtiden i
Business Board?

TACK!

