

# Business Board

## Nya Tabeller - Scenarier

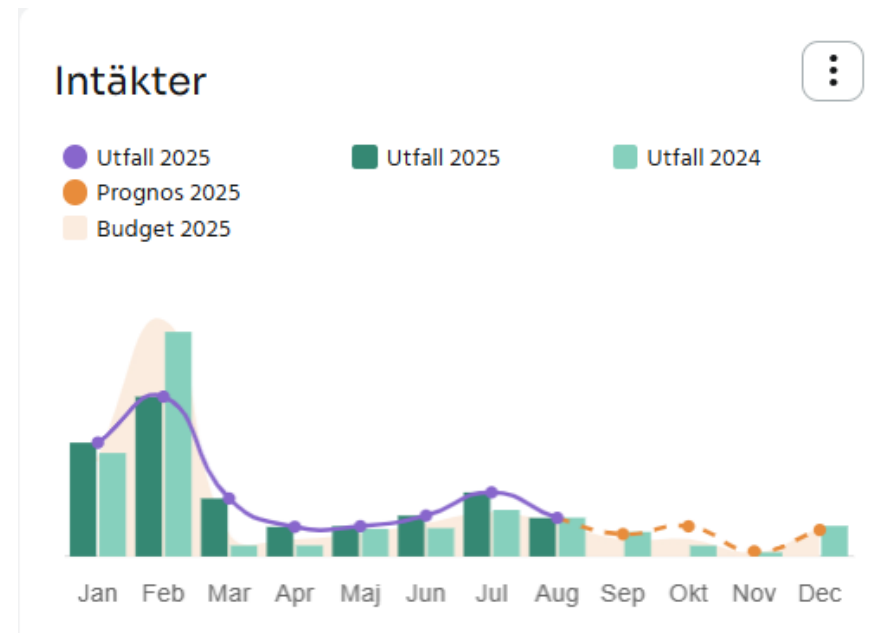
**OBS!**  
Vi spelar in detta webinarium.  
Stäng gärna av din kamera och ditt ljud.

Ännu mer flexibla Resultatrapporter för bättre analyser!

Rörelsens intäkter	Utfall 2025 Jan - Aug	Budget 2025 Jan - Aug	Avvikelse	Prognos 2025 Jan - Dec	Budget 2026 Jan - Dec
Medlemsintäkter	7 473 188	7 544 100	-1 %	7 883 848	6 085 083
Greenfeointäkter	2 040 125	1 407 000	45 %	2 477 406	1 802 400
Marknadsintäkter	594 795	565 900	5 %	605 035	598 955
Kommittéintäkter	257 615	322 000	-20 %	292 615	-
Rangeintäkter	807 750	572 400	41 %	1 063 913	929 700
Ovriga intäkter	280 025	116 200	141 %	908 173	324 484
Hysesintäkter (Golfbil, vagn, mm)	450 225	423 000	6 %	577 113	504 100
Junior & Elit	408 824	282 500	45 %	443 324	-
Driftsintäkter proshop	-	-	0 %	-	-
<b>Totala intäkter</b>	<b>12 312 547</b>	<b>11 233 100</b>	<b>10 %</b>	<b>14 251 427</b>	<b>10 244 722</b>

# Nya Tabeller - Scenarier

- ✓ Meny scenarier
- ✓ Redigera scenarier - Standardmallar
- ✓ Redigera scenarier - Egna mallar
- ✓ Inställningar scenarier - Grupper
- ✓ Inställningar för diagram
- ✓ Inställningar för tabeller - Drill Down
- ✓ Inställningar för kolumner - Urval
- ✓ Inställningar för kolumner - Beräkningar



# Meny Scenarier

I menyn ser du vilket scenario som är valt och du kan enkelt byta scenario via pilen nedåt eller redigera mallen genom att klicka på pennsymbolen. Under scenariets namn visas valt bolag samt eventuella enheter. För att visa resultatrapporten klickar du på Visa scenario.

Till höger hittar du funktioner för att förstora eller dölja diagram, kopiera tabelldata, öppna hjälpen, se senaste inläsningar (uppdateringar av ekonomin) och dölja panelen.

The screenshot shows a dark green header bar with the text 'Totala verksamheten' on the left. To its right are a dropdown arrow and a pencil icon. On the far right of the header is a toolbar with icons for zooming, charting, copying, help, refreshing, and a panel toggle. Below the header are two buttons: 'Alla tillgängliga bolag' and 'Alla tillgängliga enheter'. A light green box at the bottom contains the text: 'Klicka på "Visa scenario" för att generera scenariot. Det kan ta en liten stund att ladda beroende på hur mycket data som behöver bearbetas.' Below this text is a button labeled 'Visa scenario'. Red boxes highlight the dropdown arrow, the pencil icon, the toolbar, the two buttons in the header, and the 'Visa scenario' button. An orange arrow points from the text above to the toolbar.

# Redigera scenarier – Standardmallar

När du klickar på pennsymbolen och plustecknet (+) visas flera olika standardmallar. När du har valt en mall kan du klicka på Visa scenario för att se hur resultatrapporten ser ut med den valda mallen. Du kan även byta namn på mallen, ändra inställningar och kopiera den till en ny mall.



The screenshot displays the Business Board interface for 'Best Case Golf AB'. The top navigation bar includes a dropdown menu with a pencil icon and a plus sign (+) icon, both highlighted with red boxes. The plus sign icon is used to open the 'Redigera scenarier' (Edit Scenarios) menu. This menu lists various standard templates for different account types and periods, such as 'Standard Enhet - Konto - Nuvarande månad' and 'Standard Grupp - Konto - Rullande 12 månader'. The main content area shows two charts: 'Totala Verksamheten' (Total Activity) and 'Intäkter' (Revenue). The 'Intäkter' chart includes data for 'Utfall 2025', 'Prognos 2025', and 'Budget 2025' across the months of the year. The 'Kostnader' (Expenses) chart also shows data for 'Utfall 2025', 'Prognos 2025', and 'Budget 2025' for the first few months. A 'Kopiera' (Copy) button is visible in the bottom right corner of the menu.

# Redigera scenarier – Egna mallar

Du kan skapa och namnge egna scenarier (mallar) och även välja om din mall ska vara valbar bara för dig själv eller för alla som har behörighet att logga in i Business Board.

Alternativ för att skapa egna mallar:

- ✓ Kopiera ett befintligt Scenario (mall)
- ✓ Skapa ett helt nytt tomt Scenario (+) och välj Tomt.



Du kan välja om din mall ska vara valbar för Alla eller bara för dig själv.

A screenshot of the 'Redigera scenarier' (Edit scenarios) form. The form is titled 'Redigera scenarier' and shows a scenario named 'Best Case Golf AB'. Below the name, there are settings for 'Inställningar för scenario' (Scenario settings). The 'Namn \*' field contains 'Best Case Golf AB'. The 'Tillgängligt för\*' dropdown is set to 'Alla'. The 'Bolag' dropdown is set to 'Best Case Golf AB'. The 'Enheter (kostnadsställen/avdelningar)' dropdown is set to 'Alla tillgängliga'. There is a checkbox for 'Inkludera transaktioner utan enheter' which is checked. At the bottom, there are buttons for 'Spara', 'Kopiera', 'Ängra', and 'Radera'. A dark green banner at the bottom of the form reads 'Använder alla inställningar som ett nytt scenario.'

# Vi kikker inne i Business Board!

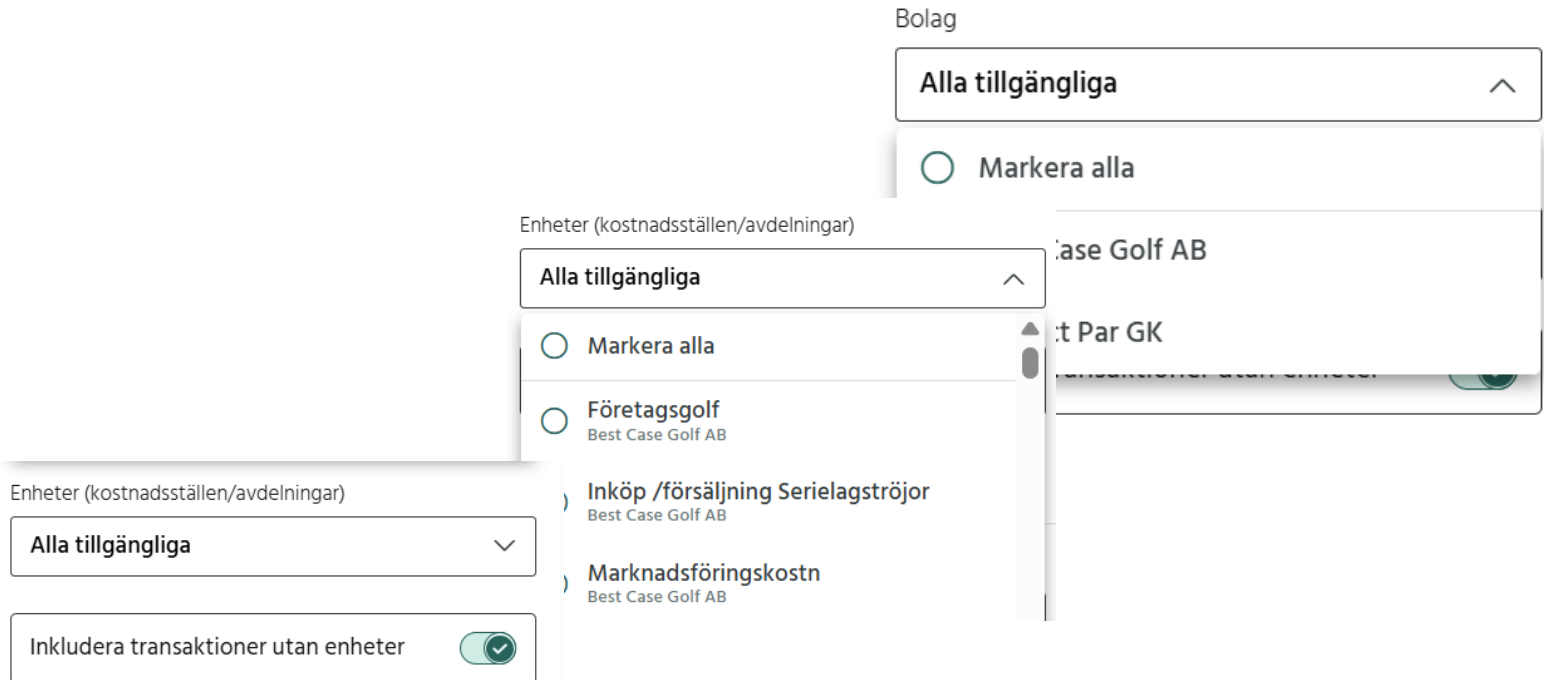


# Inställningar scenarier - Grupper

I ditt Scenario kan du skapa grupper av bolag – om du har flera upplagda i Business Board och du kan även skapa grupper av Enheter (kostnadsställen, avdelningar) om du använder det i din redovisning. Du ser tydligt dina bolag och enheter via pilen nedåt.

## OBS!

Du kan även välja att inkludera eller exkludera transaktioner som är bokförda utan enheter.



The screenshot shows the settings for groups in Business Board. It is divided into two main sections: 'Bolag' (Companies) and 'Enheter (kostnadsställen/avdelningar)' (Units/Cost Centers/Departments).

**Bolag (Companies):**

- Dropdown menu: Alla tillgängliga
- Radio button: Markera alla

**Enheter (kostnadsställen/avdelningar) (Units/Cost Centers/Departments):**

- Dropdown menu: Alla tillgängliga
- Radio button: Markera alla
- Radio button: Företagsgolf (Best Case Golf AB)
- Radio button: Inköp /försäljning Serielagströjor (Best Case Golf AB)
- Radio button: Marknadsföringskostn (Best Case Golf AB)

At the bottom, there is a section for 'Enheter (kostnadsställen/avdelningar)' with a dropdown menu set to 'Alla tillgängliga' and a toggle switch for 'Inkludera transaktioner utan enheter' which is currently turned on.

# Inställningar för diagram

Inställningar görs både för diagram och för tabeller och här finns flera olika snabbval, tex. kan du välja Rullande 12 månader för att se 12 månader tillbaka och du kan enkelt klicka på önskad månad eller se flera månader för en annan period.

*Om du har flera bolag kan du välja om staplarna ska vara uppdelade eller visa Totala verksamheten.*

## Inställningar för diagram

Staplar

Totala verksamheten

Aktuellt år\*

Tre år tillbaka

Period för aktuellt år\*

Annan period

Välj start/slutmånad

Januari

Februari

Mars

April

Maj

Juni

Juli

Augusti

September

Oktober

November

December

Period för aktuellt år\*

Rullande 12 månader

Ackumulerat

Räkenskapsår

Nuvarande månad

Rullande 12 månader

Annan period

# Inställningar för tabeller – Drill Down

Du kan enkelt ändra ordningen för Drill Down i resultatrapporten med hjälp av drag and drop-funktionen. Du kan också välja vilka nivåer som ska visas i rapporten genom att markera eller avmarkera exempelvis Företag, Konto, Månad, Resultatenhet och År. Klicka på symbolen med raderna och flytta upp eller ner för önskad placering.

*Text och kolumnbredd justeras via reglagefunktionerna.*

Inställningar för tabeller

Textbredd (kolumnetiketten) 300

Fast kolumnbredd

Kolumnbredd 170

Ordning på drilldown

Grupp

Företag

Konto

Månad

Resultatenhet

Rörelsens intäkter		Utfall 2025 Jan - Dec
^	Medlemsintäkter	7 483 848
^	3003 Försäljning inom Sverige. 6 % moms	-
	Februari	-
	Maj	-

# Inställningar för kolumner – Urval

För varje kolumn gör du olika urval, du kan tex. välja ett bolag för första kolumnen ett annat bolag för andra och totalt för tredje kolumnen. Andra val är Typ (utfall, budget eller prognos), Period och önskat Räkenskapsår.

Klicka på symbolen med raderna och flytta upp eller ner för önskad ordning på kolumnerna.

	2025 - Budget - Ackumulerat	▼
	2025 - Prognos - Räkenskapsår	▼
	2026 - Budget - Räkenskapsår	▼
	Tre år tillbaka - Utfall - Ackumulerat	▼

## Inställningar för tabeller

Tex: Koncern, Bolag A, Bolag B etc.

Typ\*

Utfall

Bolag

Alla tillgängliga

Enheter (kostnadsställen/avdelningar)

Alla tillgängliga

Period\*

Ackumulerat

Räkenskapsår\*

Innevarande år

 Kopiera

 Ta bort

# Inställningar för tabeller – Beräkningar

I ditt scenario finns det nu möjlighet att komplettera dina kolumner med beräkningskolumner.

Du väljer vilka kolumner beräkningen ska avse, ev. rubrik och typ av beräkning.

Rörelsens intäkter	Utfall 2025 Jan - Aug	Budget 2025 Jan - Aug	Avvikelse	Prognos 2025 Jan - Dec	Budget 2026 Jan - Dec
Medlemsintäkter	7 473 188	7 544 100	-1 %	7 883 848	6 085 083
Greenfeeintäkter	2 040 125	1 407 000	45 %	2 477 406	1 802 400
Marknadsintäkter	594 795	565 900	5 %	605 035	598 955
Kommittéintäkter	257 615	322 000	-20 %	292 615	-
Rangeintäkter	807 750	572 400	41 %	1 063 913	929 700
Ovriga intäkter	280 025	116 200	141 %	908 173	324 484
Hysesintäkter (Golfbil, vagn, mm)	450 225	423 000	6 %	577 113	504 100
Junior & Elit	408 824	282 500	45 %	443 324	-
Driftsintäkter proshop	-	-	0 %	-	-
<b>Totala intäkter</b>	<b>12 312 547</b>	<b>11 233 100</b>	<b>10 %</b>	<b>14 251 427</b>	<b>10 244 722</b>

Typ av beräkning\*

Procent

- Procent
- Dela
- Subtrahera
- Addera
- Multiplicera

Subtrahera –  
Addera +  
Multiplicera x

Beräkningar

Avvikelse

Rubrik

Avvikelse

Kolumn 1\*

Innevarand... ▾

Kolumn 2\*

2025 - Budg... ▾

Typ av beräkning\*

Procent ▾

Antal decimaler

0

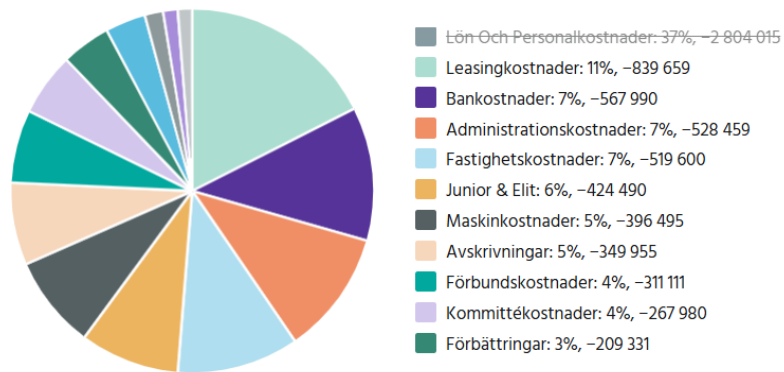
Färg\*

Lila ▾


# Kopiera diagram

Alla diagram går att kopiera och ladda ner via symbolen med tre prickar och precis som tidigare går det att skriva in en kommentar under varje diagram.

Rörelsens kostnader ⓘ

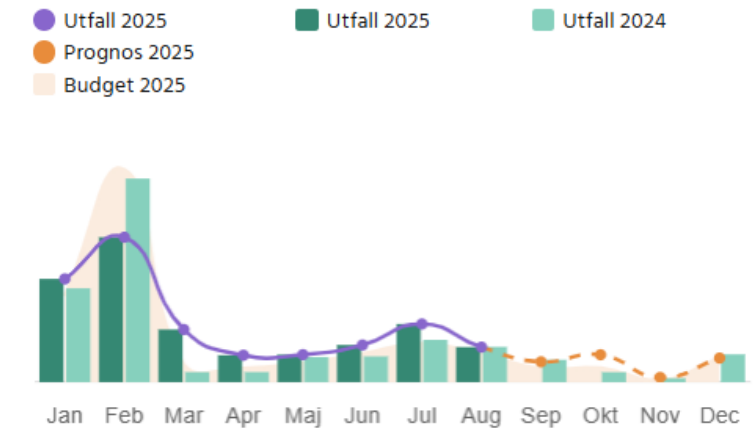


**TIPS!**  
Du kan exkludera grupper i ett diagram genom att klicka på gruppens namn



Ladda ner

Intäkter



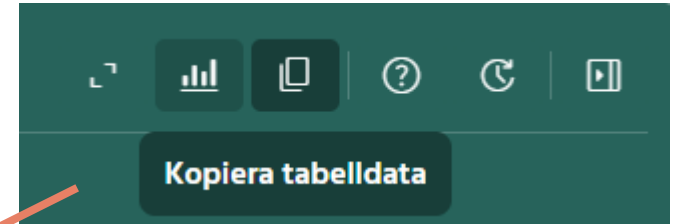
Lägg till kommentar

# Kopiera tabeller

Våra tabeller går nu att både **LADDA NER** och **KOPIERA**.

Du har även flera olika val för att ladda ner bildformat och vilka rader du önskar kopiera. Funktionen för att **Kopiera**

**All Tabelldata** hittar du nu uppe i huvudmenyn.



Rörelsens intäkter		Utfall 2025 Jan - Dec
^ Medlemsintäkter		7 483 848
^ 3003 Försäljning inom Sverige. 6 % moms		-
Februari		-
Maj		-
^ 3011 Medlemsavgifter		1 605 630
^ 3011 Spelavgift		5 878 218
^ 3013 Städintäkter		-



# Vi kikker inne i Business Board!




# Business Board Service & Advisory

[www.businessboard.se/service](http://www.businessboard.se/service)

## Business Board Service – vi tar hand om siffrorna

Låt oss göra förarbetet inför styrelsemötet. Vi hjälper dig ta fram tydliga rapporter, budgetunderlag och ekonomiska sammanställningar – färdiga att presenteras.


- Styrelserapporter med nyckeltal och kommentarer
- Budget- och prognosunderlag utifrån historik
- Månads- och kvartalsrapporter i Business Board-format
- Anpassning av rapporter efter er kontoplan och behov



## Business Board Advisory – rådgivning för bättre beslut

Ta nästa steg i klubbens styrning. Med Business Board Advisory får ni tillgång till ekonomiskt stöd och strategisk rådgivning – från budgetupplägg till verksamhetsanalys.

- Rådgivning vid budgetarbete och målformulering
- Analys av nyckeltal och intäktströmmar
- Prognoser och scenarier i Business Board
- Stöd inför styrelsens planeringsdag eller årsmöte



### Inspirations AB

#### Koncernrapport

Medlemslösa	2024 Januari-12	2023 Januari-12	2024 Januari-12	2023 Januari-12
Medlemslösa	7 462 225	7 346 800	7 346 800	7 346 800
Medlemslösa	1 710 000	1 600 000	1 600 000	1 600 000
Medlemslösa	50 000	50 000	50 000	50 000
Koncernlösa	200 000	200 000	200 000	200 000
Medlemslösa	100 000	100 000	100 000	100 000
Medlemslösa	100 000	100 000	100 000	100 000
Medlemslösa	100 000	100 000	100 000	100 000
Medlemslösa	100 000	100 000	100 000	100 000
Medlemslösa	100 000	100 000	100 000	100 000

### Inspirations AB

#### Medlemsstatistik

Totalt antal medlemmar: 1777



Medlemslösa	2024 Januari-12	2023 Januari-12	2024 Januari-12	2023 Januari-12
Medlemslösa	100 000	100 000	100 000	100 000
Medlemslösa	100 000	100 000	100 000	100 000
Medlemslösa	100 000	100 000	100 000	100 000
Medlemslösa	100 000	100 000	100 000	100 000
Medlemslösa	100 000	100 000	100 000	100 000
Medlemslösa	100 000	100 000	100 000	100 000
Medlemslösa	100 000	100 000	100 000	100 000
Medlemslösa	100 000	100 000	100 000	100 000
Medlemslösa	100 000	100 000	100 000	100 000
Medlemslösa	100 000	100 000	100 000	100 000

### Inspirations AB

#### Koncern - Balansrapport

Omställningstillgångar	Utgående balans 2024-01-01	Utgående balans 2024-01-01	Utgående balans 2024-01-01
Vanslag	0	0	338 828
Kortfristiga fordringar	1 065 437	1 636 621	1 496 455
Kortfristiga placeringar	0	0	0
Kassa och bank	5 286 647	870 714	894 159
<b>Beef Case Golf AB</b>	<b>4 511 641</b>	<b>826 766</b>	<b>479 257</b>
1910 Kassa	3 073	1 093	1 323
1930 Checkräkningskonto	361 812	452 256	462 553
Ingående balans	452 256	462 553	283 064
Januari	-265 615	-282 543	213 227
Februari	2 327 208	2 045 318	2 942 500
Mars	-2 875 596	-1 462 468	-214 435
April	6 775	-333 565	-2 645 573
Maj	-894	-60 442	-71 823
Juni	189 043	682 595	42 688
Juli	-331 365	-407 568	225 554
Augusti		-347 596	-682 210
September		-68 318	324 671
Oktober		232 740	-309 373
November		0 035	535 734
December		-88 495	-171 472
1938 Förtrobbetalningar	-3 844	0	0
1940 Sparkonto	4 150 000	373 419	15 037
1941 SEB Förtrobbetalning 5135-10 056 8	0	0	36
1942 Tyrens Sparbank Placering företag	0	0	368
Perfekt Par GK	775 666	43 947	414 902
1930 Checkräkningskonto	58 861	22 576	385 591
1931 Sparkonto	760 000	4 710	575
1950 Junoremas varukonto	16 745	16 660	27 387
1932 Förtrobbetalning SEB 5173-10 123 1	0	0	1 349



# Business Board Academy

På våra sidor för Business Board Academy hittar du inspelade webinarium och presentationsmaterial. Nya webinarium är under planering.

[www.businessboard.se/academy](http://www.businessboard.se/academy)

## Välkomna!

### Spelkalkylering

**OBS!**  
Vi spelar in detta webinarium. Stäng gärna av din kamera och ditt ljud.



Business Board

## Välkomna!

### Medlemskalkyl

**OBS!**  
Vi spelar in detta webinarium. Stäng gärna av din kamera och ditt ljud.



Business Board

## Välkomna!

### NYHETER I Budget & Prognos




Business Board

# Business Board Support

På våra supportsidor hittar du vanliga frågor och svar, driftstatus mm.

[www.businessboard.se/support](http://www.businessboard.se/support)

 Support  
[support@businessboard.se](mailto:support@businessboard.se)

 Telefon  
035-22 09 50

Sök...



**Driftstatus**



**Manualer**



**Nyheter i Business Board**



**Onboarding**



**Supportfrågor**



**Tips & Tricks**

 **Business Board**

# Business Board

 Hemsida

[www.businessboard.se](http://www.businessboard.se)

 Inloggning

[portal.businessboard.se](http://portal.businessboard.se)

 Support

[support@businessboard.se](mailto:support@businessboard.se)

 Telefon

035-22 09 50